



Realschule Erolzheim
Tutorial Lernfamilie

Tutorial Lernfamilie

Schuljahr 2018/19



1. Was ist die Lernfamilie?

Ab diesem Schuljahr wirst du zusammen mit allen anderen Schülerinnen und Schülern der Realschule Erolzheim Teil einer Lernfamilie werden.

- Eine Lernfamilie besteht aus ca. 18 Schülerinnen und Schülern, in der Regel jeweils drei aus jeder Klassenstufe. Du lernst und arbeitest in einer Gruppe, die aus 5.-, 6.-, 7.-, 8.-, 9.-, und 10.- Klässlern zusammengesetzt ist.
- Die Zusammenstellung ist zufällig. Änderungen der Gruppenzusammensetzung gibt es nur im Notfall. Du bleibst dein Realschulleben lang in derselben Lernfamilie.
- Du verbringst zwei Schulstunden pro Woche in deiner Lernfamilie – Du bearbeitest Deutsch-, Mathe- und Englischaufgaben – in jedem LF-Schrank hängt eine Tabelle aus, in welchen Klassenstufen du wann was bearbeitest.
- Wann und wo deine Lernfamilienstunden stattfinden, kannst du auf deinem Stundenplan und auf Listen erkennen, die vor dem Sekretariat aushängen. Dort findest du auch die Zusammensetzung deiner Gruppe. Auch deine Klassenlehrerin oder dein Klassenlehrer weiß Bescheid, in welcher Lernfamilie du bist.



2. Warum Lernfamilie?

Warum machen wir das? Zwei Gründe:

- **Selbständigkeit und Selbstverantwortung:** Lernfamilienaufgaben sind immer Einzelarbeit. In der Lernfamilie musst du also selbständig und eigenverantwortlich arbeiten, und du musst immer wieder über den Erfolg deiner eigenen Leistungen reflektieren. Das sind wichtige Ziele der Realschule Erolzheim.
- **Soziales Lernen:** Wenn Groß und Klein gemeinsam arbeiten, entsteht etwas Gutes. Zusammengehörigkeit, Freundschaft, Rücksichtnahme... und es ist möglich und erwünscht, einander zu helfen – wenn du mal selbst nicht weiterkommst oder schnell mit deiner Einheit fertig bist.



3.2 Wie funktioniert's?

Die Zeitplanung – Fächer und Klassenstufen

In jeder Klassenstufe werden pro Schuljahr zwei Fächer behandelt:

	<i>LF Deutsch</i>	<i>LF Mathe</i>	<i>LF Englisch</i>
<i>Klasse 5</i>	✓	✓	X
<i>Klasse 6</i>	✓	X	✓
<i>Klasse 7</i>	X	✓	✓
<i>Klasse 8</i>	✓	✓	X
<i>Klasse 9</i>	✓	X	✓
<i>Klasse 10</i>	X	✓	✓



3.2 Wie funktioniert's? Die Zeitplanung – Epochen statt Quartale!

Für das ganze Schuljahr gibt es für jede Klassenstufe und je zwei Fächer vier Ordner mit Aufgaben.



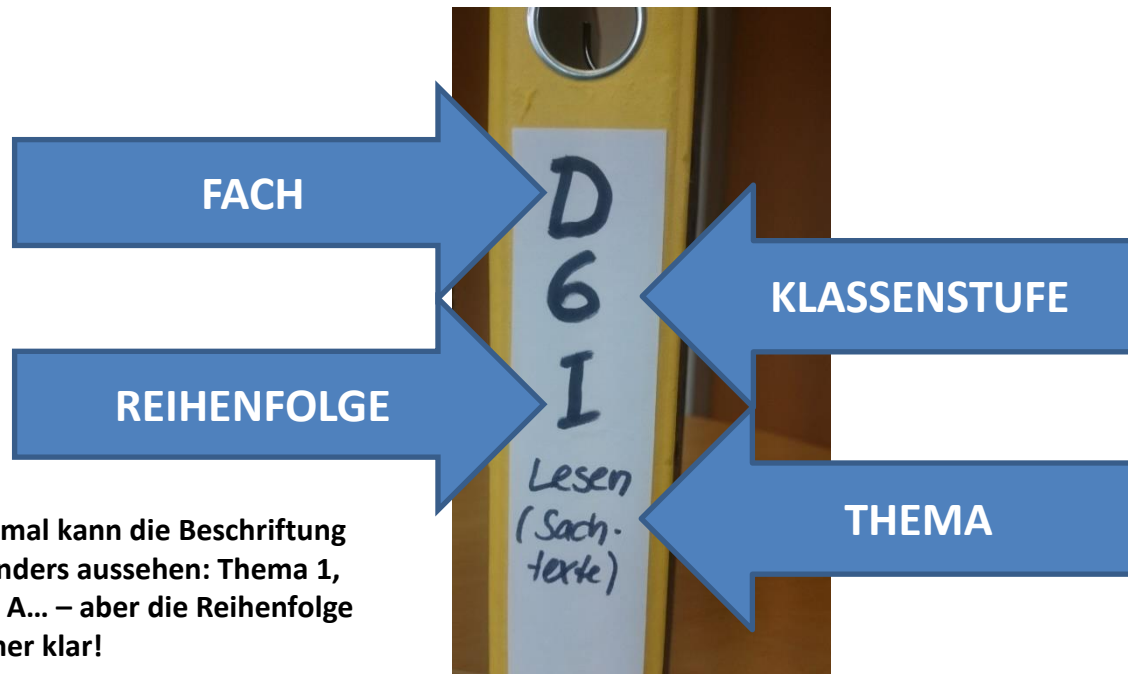
Klasse	Epoche 1: 10.9.- 5.10.18 Testtag: 5.10.18	Epoche 2: 8.10.- 9.11.18 Testtag: 9.11.18	Epoche 3: 12.11.- 14.12.18 Testtag: 14.12.18	Epoche 4: 17.12.18- 1.2.19 Testtag: 1.2.19	Epoche 5: 4.2.- 1.3.19 Testtag: 1.3.19	Epoche 6: 11.3.- 12.4.19 Testtag: 12.4.19	Epoche 7: 29.4.- 24.5.19 Testtag: 24.5.19	Epoche 8: 27.5.- 12.7.19 Testtag: 12.7.19
5	D1	M1	D2	M2	D3	M3	D4	M4
6	E1	D1	E2	D2	E3	D3	E4	D4
7	M1	E1	M2	E2	M3	E3	M4	E4
8	M1	D1	M2	D2	M3	D3	M4	D4
9	D1	M1	D2	M2	D3	M3	D4	M4
10	E1	M1	E2	M2				



3.1 Wie funktioniert's? Die Ordner

Nachdem ihr euch kenngelernt und einige organisatorische Dinge geklärt habt, geht es sofort los.

In jedem Lernfamilienraum gibt es einen (abschließbaren) Schrank, in dem du viele Ordner sehen kannst, zum Beispiel so einen:



Manchmal kann die Beschriftung auch anders aussehen: Thema 1, Thema A... – aber die Reihenfolge ist immer klar!


Wenn also

- **Lernfamilie** auf dem Stundenplan steht, und du in der
- **6. Klasse** bist, bearbeitest du in der
- **ersten Deutsch-Epoche ca. 4 Wochen** des Jahres die Aufgaben dieses Ordners.



3.4 Wie funktioniert's? Die Farben

Die Fächer haben Farben:



Mathe: Blau

Deutsch: Gelb

Englisch: Rot

Dein eigener Ordner, in den du alles einheftest, was du in deinen Lernfamilienstunden bearbeitest, ist **SCHWARZ** und steht in deinem Lernfamilienzimmer geleert für dich bereit.

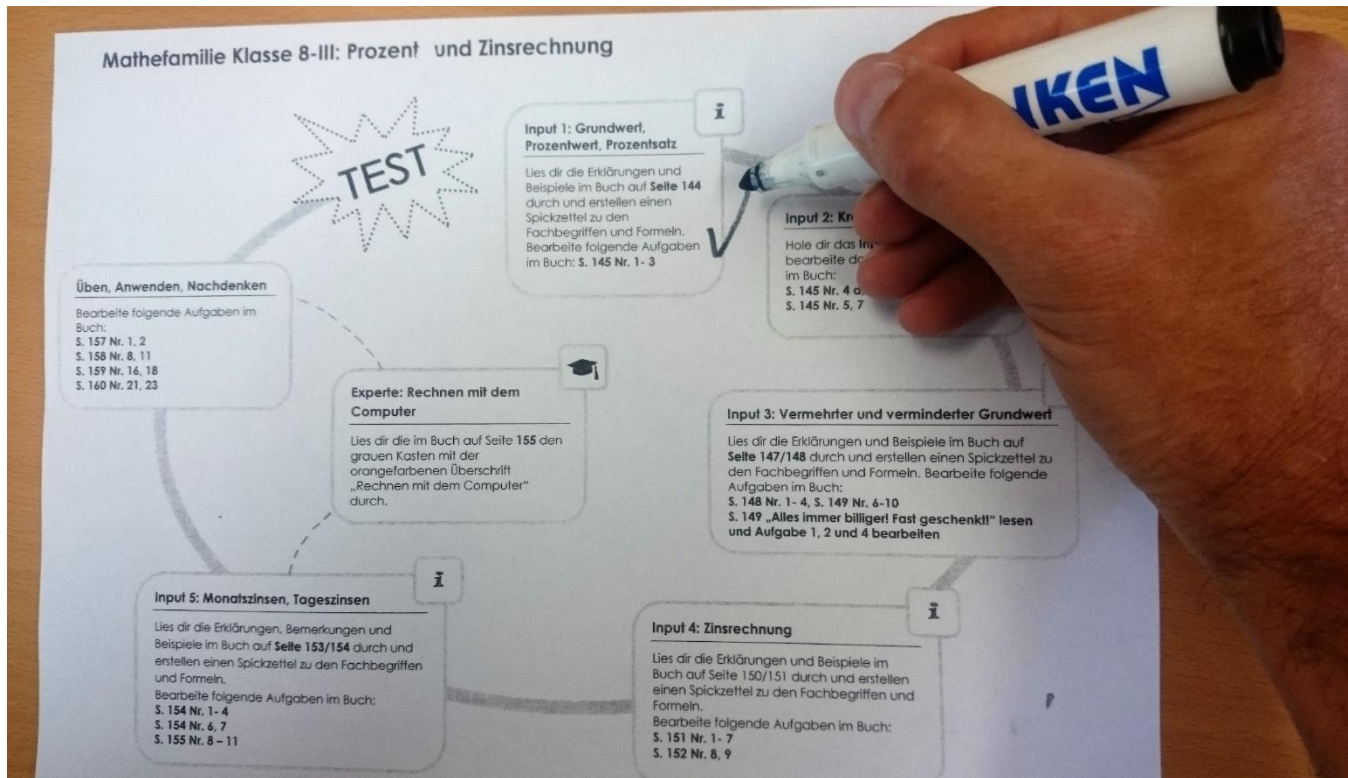
Neue 5er erhalten die Ordner der „alten“ 10er.

Dieser Ordner bleibt immer in der Schule.



3.4 Wie funktioniert's? Der Fahrplan

Damit du die Übersicht nicht verlierst, gibt es in jedem Aufgabenordner einen **Fahrplan**, den du in deinen eigenen Ordner einheftest. Darauf steht, was du tun musst und in welcher Reihenfolge.



Meistens findest du die zu erledigenden Aufgaben im gleichen Ordner, manchmal brauchst du dazu ein Buch oder auch etwas anderes. Das alles findest du im Lernfamilien-schrank. **Das Mathe-, Deutsch- und Englisch-Schulbuch musst du immer dabei haben!**



3.5 Wie funktioniert's? Die Expertenaufgaben

Manchmal findest du Aufgaben, die mit einem „Expertenhut“ gekennzeichnet sind, also **Expertenaufgaben**. Sie sind mit gestrichelten Linien in den Fahrplan eingebunden.

Üben, Anwenden, Nachdenken

Bearbeite folgende Aufgaben im Buch:

- S. 157 Nr. 1, 2
- S. 158 Nr. 8, 11
- S. 159 Nr. 16, 18
- S. 160 Nr. 21, 23

Experte: Rechnen mit dem Computer

Lies dir die im Buch auf Seite 155 den grauen Kasten mit der orangefarbenen Überschrift „Rechnen mit dem Computer“ durch.

Input 5: Monatszinsen, Tageszinsen

Lies dir die Erklärungen, Bemerkungen und




Diese Aufgaben sind keine Pflicht, sieh es als Herausforderung, wenn dir alles andere gut gelingt.



3.6 Wie funktioniert's? Die Lösungen

Zu allen Aufgaben findest du Lösungen, meistens als Lösungsblätter im Ordner (die Lösungen sind im Ordner durch Trennblatt von den Aufgaben getrennt), manchmal in Lösungsheften im Lernfamilienschrank. Zum Beispiel so:



Deutschfamilie	Thema: Leseverständnis LÖSUNGEN	Klasse 9
----------------	------------------------------------	----------

Nr. 1 Sprachliche Probleme in Sachtexten – Komplizierte Texte

1. Hauptsatz:
Die Berufsbewerbung sollte sehr frühzeitig angegangen werden.
2. Hauptsatz ohne Attribute:
Die Unterlagen müssen spätestens bis April eingereicht sein.

Du kontrollierst deine Lösungen selbst, die Lehrerin oder der Lehrer machen das nicht – oder nur im absoluten Ausnahmefall. Klar könntest du die Lösungen oft einfach abschreiben, aber dann hättest du zwei Probleme. Dazu mehr auf den nächsten beiden Folien.



3.7 Wie funktioniert's? Der Test

Am Ende jeder Epoche – wenn du die Aufgaben des Ordners bearbeitet hast – musst du einen Test über das in den letzten Wochen Gelernte schreiben.



In jedem Lernfamilienfach (Deutsch, Mathe, Englisch) schreibst du vier (kurze) Tests – diese vier Tests zählen zusammen wie eine Klassenarbeit.

Alle Schülerinnen und Schüler einer Stufe schreiben dieselben Tests am selben Tag gemeinsam in ihrer Klasse!



3.7 Wie funktioniert's? Selbsteinschätzung und Lehrerrückmeldung

In jeder Lernfamilienstunde musst du kurz aufschreiben, was du geschafft hast und wie es geklappt hat. Das schaut sich deine Lernfamilienlehrerin oder dein Lernfamilienlehrer mindestens einmal im Quartal an und vergleicht seine Einschätzung mit deiner. Dazu gibt es mehrere **Seiten im Schülerplaner**. Deine Eltern müssen das dann unterschreiben.

Thema: Grundwissen Literatur Kl10			
Datum	Was habe ich gearbeitet?	Check-Up	Lehrerrückmeldung
1 27.9.17	Aufgaben Barock	✓ ☀	
2 4.10.17	Lyrik allgemein	⚡ !	

Deine Eltern sind also immer gut darüber informiert, wie du arbeitest und welche Resultate du in der Lernfamilie erzielst.

Wie die Rückmeldeseiten im Schülerplaner genau aussehen, siehst du auf der nächsten Folie.



3.7 Wie funktioniert's? Selbsteinschätzung und Lehrerrückmeldung

Thema: _____



Deutsch
Lernfamilie

Datum	Was habe ich gearbeitet?	Check-Up	Lehrerrückmeldung
1			

Testzeitraum: _____

Test am: _____

Ergebnis: _____

Legende:

zu viele Fehler	fast alles richtig	alles richtig	ratlos/ überfordert	motiviert/ fleißig	unkonzentriert	ordentlich

Selbsteinschätzung:

- Ich bin mit den Aufgaben gut zurecht gekommen.
- Die Zeit hat mir gut gereicht.
- Ich habe mich leicht ablenken lassen.
- Meine Aufschriebe sind übersichtlich gestaltet.
- Meine Leistung im Test entspricht dem, was ich erwartet habe.
- Das Arbeiten in der Lernfamilie war noch ungewohnt.

Das nächste Mal werde ich...

Elternunterschrift: _____



3.7 Wie funktioniert's, wenn es mal nicht klappt?

In den Lernfamilienstunden wird still gearbeitet. Wenn du nicht weiterkommst, meldest du dich. Das geschieht ohne Reden. Eine Mitschülerin oder ein Mitschüler, älter oder auch jünger, können dich dann unterstützen – wenn sie Zeit dafür haben!

Auch die Lehrerin oder der Lehrer kann dich unterstützen.

Hilfe gibt es von
deinen
„Lernfamilien-
geschwistern“
oder der
Lehrkraft – aber
immer leise!